

Questões frequentes:

- I. Para onde vão os espermatozoides produzidos nos testículos após a vasectomia?
R: São reabsorvidos ao nível dos testículos e epidídimos.
- II. Quem pode fazer uma vasectomia?
R: Praticamente qualquer homem interessado num método anticoncepcional definitivo poder fazer este procedimento.
- III. Qual a vantagem sobre outros métodos de contraceção definitiva?
R: É um procedimento simples, feito com anestesia local e no consultório, com uma eficácia de praticamente 100%
- IV. Quais as complicações da vasectomia?
R: São complicações minor, nomeadamente: hematoma local, infecção, dor testicular por epididimite congestiva, facilmente tratáveis com medidas simples.
- V. Depois da vasectomia vou deixar de ejacular?
R: Não. 98% do volume do ejaculado provem de fluidos produzidos ao nível da próstata e vesículas seminais.
- VI. Como casal devemos optar pela vasectomia ou pela laqueação tubar?
R: Se ambos os membros do casal são saudáveis podem escolher igualmente entre os dois métodos. A eficácia é igual, embora a vasectomia seja um procedimento mais simples, com menores potenciais complicações e mais barato uma vez que pode ser realizada no consultório.



SANCHES DE MAGALHÃES

Especialista em Urologia

M: Av. da Boavista 117 sala 504


T: 226000580

@: sanmagalh@yahoo.com

VASECTOMIA: CONTRACEPÇÃO MASCULINA



VASECTOMIA



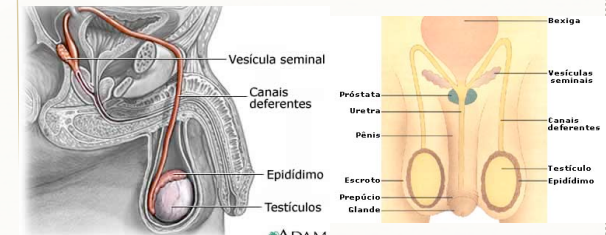
Notas importantes:

- . A vasectomia não protege contra doenças sexualmente transmissíveis
- . O resultado não é imediato pois os espermatozoides que se encontram a jusante da zona seccionada mantêm a sua viabilidade. São necessárias 20-25 ejaculações antes de se confirmar a esterilidade. Logo, antes dessa confirmação deve ser utilizado um anticoncepcional alternativo.
- . A potência sexual não é afectada. A vasectomia é realizada imediatamente debaixo da pele. Os vasos e nervos responsáveis pela erecção passam profundamente (junto à próstata).
- . Existem técnicas de microcirurgia para reversão da vasectomia, no entanto os resultados são fracos. Assim deve ser encarado como método anticoncepcional **definitivo**

A vasectomia é um procedimento cirúrgico que consiste na secção dos canais deferentes. Estes “tubinhos” trazem os espermatozoides desde os testículos até à ampola deferencial. Trata-se de um método anticoncepcional definitivo (à semelhança da “laqueação” na mulher). Pode ser realizado no consultório com anestesia local.

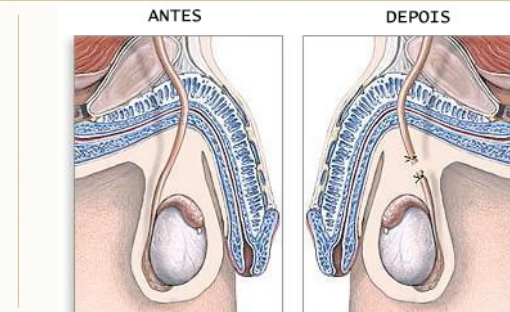
ANATOMIA:

Os canais deferentes iniciam-se no epidídimo (estrutura junto aos testículos). Vem pela região inguinal (virilha) para o interior da cavidade pélvica. Passa pelo lado da bexiga e desagua na ampola deferencial junto à próstata e vesículas seminais



PROCEDIMENTO:

Normalmente feito com anestesia local, é injectada com uma agulha muito pequena uma pequena quantidade de anestésico de cada lado da região inguinal. É feita uma pequena incisão bilateralmente, cerca de 1 cm. A este nível o canal é seccionado, removendo-se um pequeno segmento. A incisão é encerrada com fio de sutura absorvível. Finalmente coloca-se um pequeno penso sobre cada incisão



CUIDADOS PRÉ E PÓS OPERATÓRIOS:

Uma vez que é um procedimento feito com anestesia local não necessita de jejum. O paciente deve fazer uma refeição ligeira antes do procedimento. Caso faça medicação para por o sangue “mais fino”, tipo Aspirina, Tromalyte, Plavix ou outros deve suspender a sua ingestão 7 dias antes e retomar cerca de 4-5 dias depois. No caso de fazer controlo do sangue semanal deve entrar em contacto com o laboratório onde faz esse controlo para orientação. Deve cortar os pelos genitais antes da intervenção.

Normalmente após acabar o efeito da anestesia não há grande dor, pode ser referido algum desconforto facilmente aliviado com analgésico ligeiro, tipo Ben-u-Ron. Deve ser aplicado gelo localmente pro períodos de 20 minutos para ajudar a desinflamar. Pode-se tomar duche sem se esfregar a zonas dos pensos. Caso um dos pensos fique molhado deve ser substituído, secando-se e desinfectando-se a ferida primeiro. Ao fim de 3 dias pode-se remover o penso e apenas pintar com betadine.